



# Assinando PDF com o Certificado Digital

PASSO A PASSO

## 1º passo:

- [Clique aqui para acessar o link da página abaixo.](#)
- Em seguida, clique no local indicado para baixar o Adobe Acrobat Reader DC gratuitamente seguindo as instruções.


 | Etapa 1 de 3: Baixar o software



**Acrobata DC. É assim que o mundo funciona.**

Visualize, assine, comente e compartilhe PDFs gratuitamente.


**OFERTAS QUE**

 **McAfee**

- Sim, instale o Scan Plus gratuito para verificar o status de segurança do meu computador. As configurações já existentes de programas de antivírus e do computador não estão alteradas. [Saiba mais](#)
- Sim, instale o McAfee Safe Connect para manter minhas atividades online e informações privadas e seguras com um único toque pessoal. [Saiba mais](#)


**APROVEITE MAIS O AROBAT:**

- Como instalar a extensão do Chrome do Acrobat Reader. Ao marcar a opção acima, não com a instalação automática das atualizações para extensão do Chrome para Acrobat Reader. [Saiba mais](#)

  
**Adobe Acrobat Reader DC**  
O principal visualizador de PDF para imprimir, registrar e fazer anotações em PDFs.

**Baixar o Acrobat Reader**  
311 MB

Ao clicar no botão "Baixar o Acrobat Reader", você confirma que a instalação é a instalação de [condições e condições](#). Nota: seu programa antivírus deve permitir a instalação do software.

  
**Adobe Acrobat Pro DC**  
Faça tudo o que você pode fazer no Acrobat Reader, além de criar, proteger, converter e editar seus PDFs com um teste gratuito de 7 dias. Continue visualizando PDFs após o término do período de teste.

**Faça o download do teste do Acrobat Pro**  
912 MB

Ao clicar no botão "Baixar a versão de avaliação do Acrobat Pro", você pode confirmar que leu e ajustou os [termos](#) as condições. Nota: seu programa antivírus deve permitir a instalação do software.

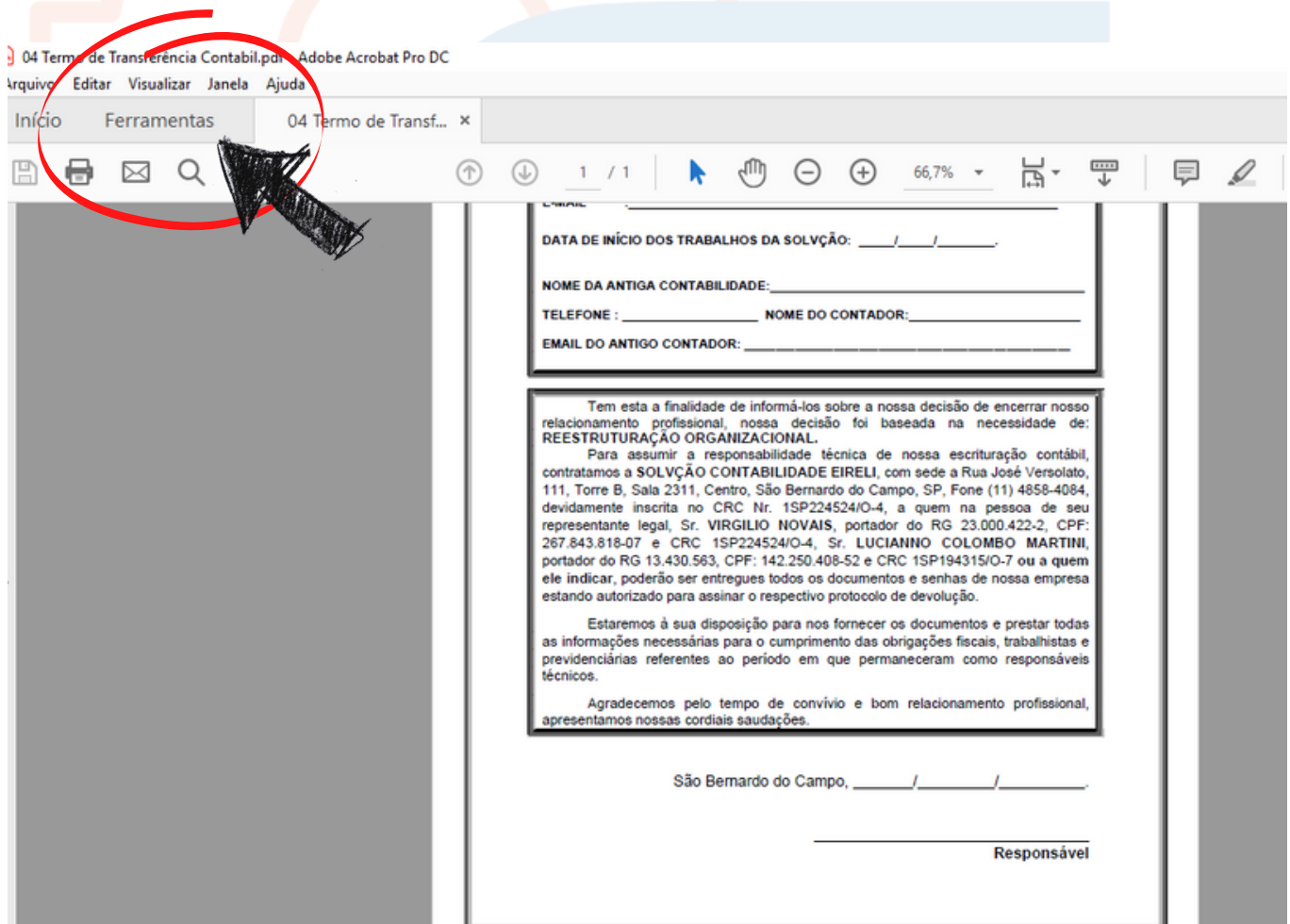
**SOLUÇÃO CONTABILIDADE E TECNOLOGIA LTDA**

Rua José Versolato, 111 - Torre B, 23º andar - Sala 2311  
Centro - São Bernardo do Campo/SP

 (11) 4858-4084  (11) 95050-1217

## 2º passo:

- Após realizar o download, abra o arquivo em PDF que deseja assinar;
- Vá na aba "FERRAMENTAS", conforme indicado.



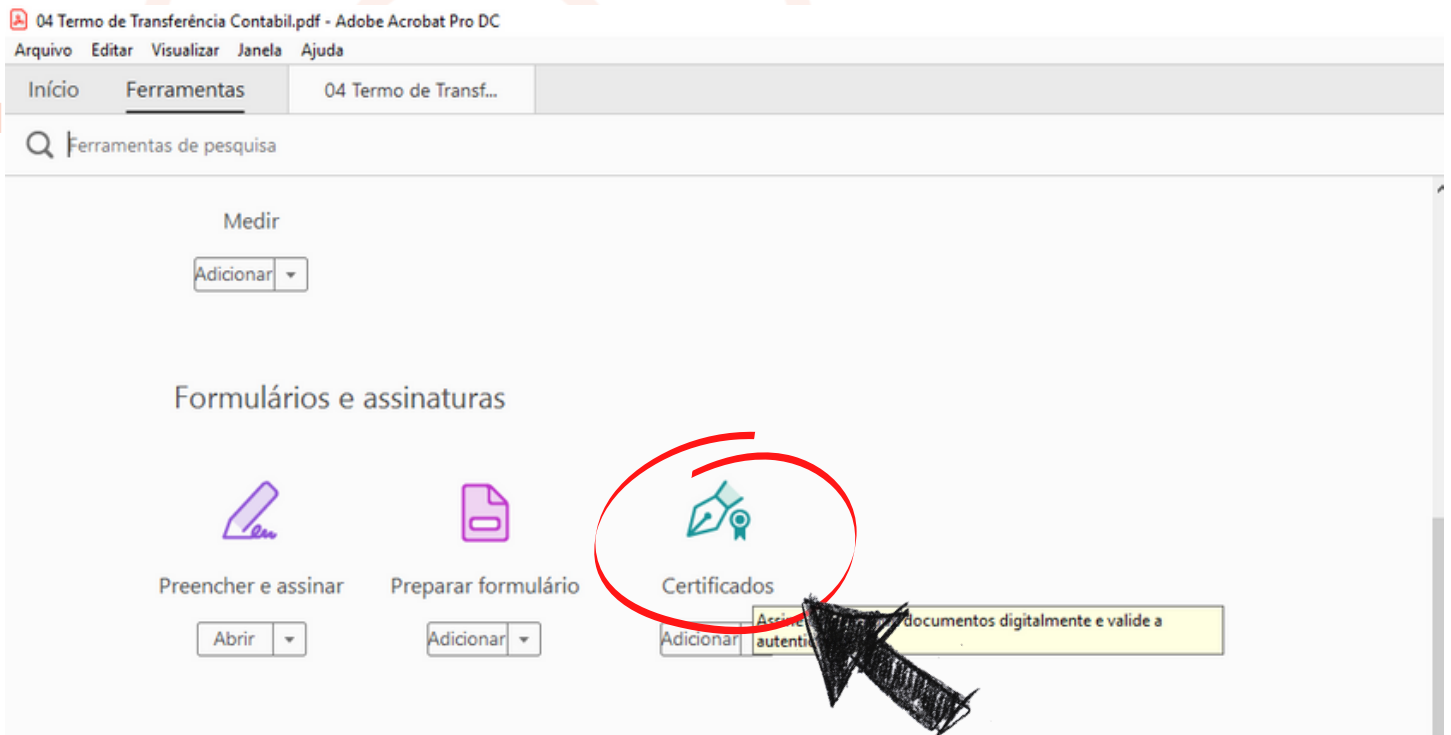
## SOLUÇÃO CONTABILIDADE E TECNOLOGIA LTDA

Rua José Versolato, 111 - Torre B, 23º andar - Sala 2311  
Centro - São Bernardo do Campo/SP

 (11) 4858-4084  (11) 95050-1217

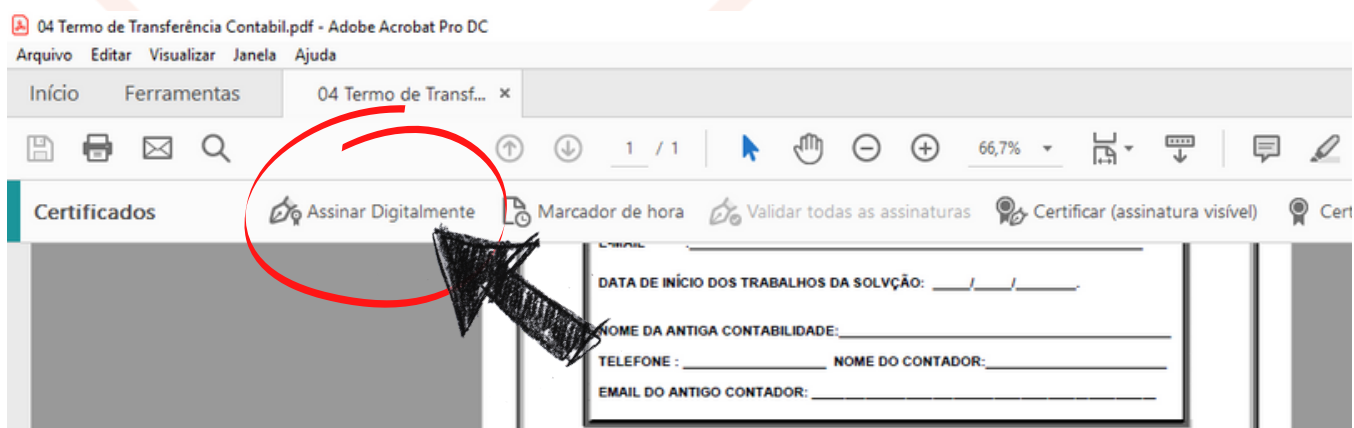
### 3º passo:

- Vá até "FORMULÁRIOS E ASSINATURAS" e clique em "CERTIFICADOS".

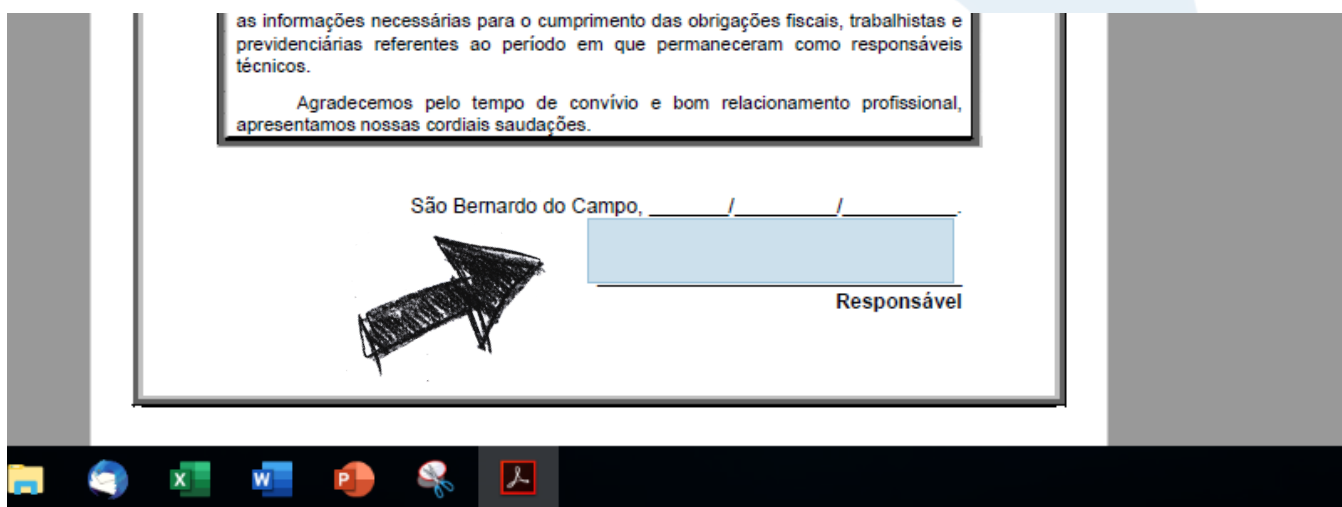


## 4º passo:

- Clique em "ASSINAR DIGITALMENTE".



- Em seguida, selecione com o Mouse o local de assinatura.



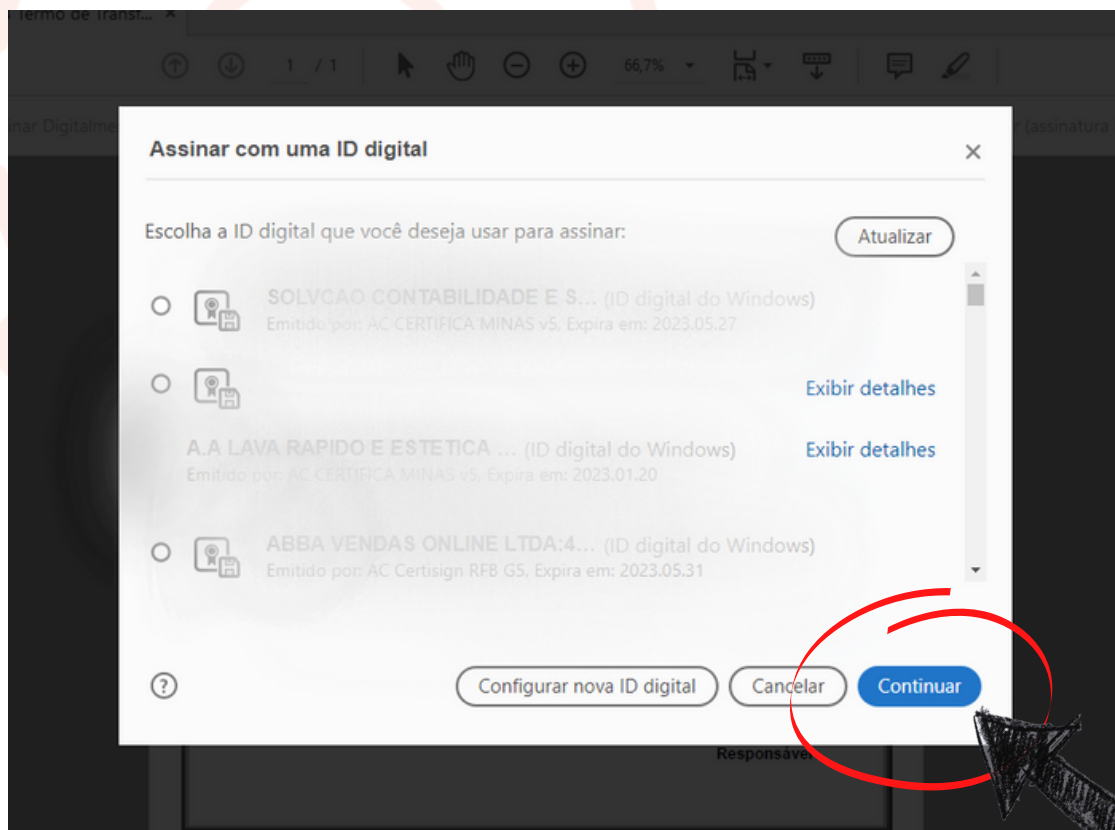
## SOLUÇÃO CONTABILIDADE E TECNOLOGIA LTDA

Rua José Versolato, 111 - Torre B, 23º andar - Sala 2311  
Centro - São Bernardo do Campo/SP

 (11) 4858-4084  (11) 95050-1217

## 5º passo:

- **Selecione o Certificado com o qual irá assinar e clique em "Continuar".**



- **Em seguida, clique em "ASSINAR"**

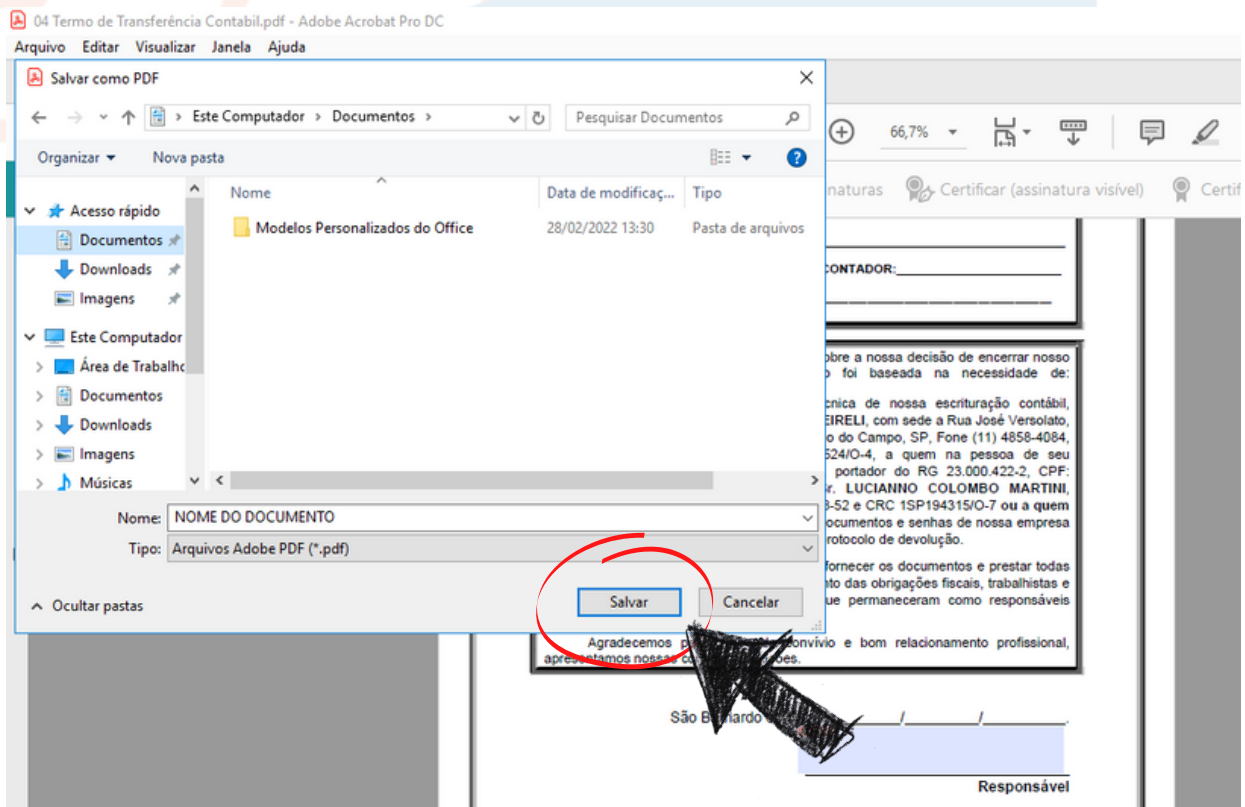
**SOLUÇÃO CONTABILIDADE E TECNOLOGIA LTDA**

Rua José Versolato, 111 - Torre B, 23º andar - Sala 2311  
Centro - São Bernardo do Campo/SP

 (11) 4858-4084  (11) 95050-1217

## 6º passo:

- **Selecione a pasta que deseja salvar seu documento.**



- **PRONTO! Seu documento está assinado!**

**SOLUÇÃO CONTABILIDADE E TECNOLOGIA LTDA**

Rua José Versolato, 111 - Torre B, 23º andar - Sala 2311  
Centro - São Bernardo do Campo/SP

 (11) 4858-4084  (11) 95050-1217